

Compañía:	SWISS MEDICAL ART S.A.	ACTIVO
Balance al:	30/06/2024	

BALANCE GENERAL

Anexo		30/06/2024	30/06/2023
1	DISPONIBILIDADES	566.611.727	166.771.583
	Total Según Anexo 1		
2	INVERSIONES		
	Total Según Anexo 2	121.664.200.706	164.276.215.802
	CREDITOS		
3	PREMIOS A COBRAR		
	Total Según Anexo 3	8.796.170.418	12.155.297.485
4	REASEGUROS		
	Total Según Anexo 4	0	0
4	COASEGUROS		
	Total Según Anexo 4	0	0
5	OTROS CREDITOS		
	Total Según Anexo 5	17.285.784.968	33.484.471.480
6	INMUEBLES		
	Total Según Anexo 6	3.350.440.019	0
7	BIENES DE USO		
	Total Según Anexo 7	4.031.037.975	5.572.709.204
7	OTROS ACTIVOS		
	Total Según Anexo 7	0	0
	TOTAL	155.694.245.813	215.655.465.556



4071549986319536546

Compañía:	SWISS MEDICAL ART S.A.	PASIVO Y PATRIMONIO NETO
Balance al:	30/06/2024	

Expresado en pesos a moneda de cierre

BALANCE GENERAL

Anexo		30/06/2024	30/06/2023
	DEUDAS		
8	CON ASEGURADOS		
	Total Según Anexo 8	126.129.165.074	172.347.601.676
	(-)Sinistros Pendientes a/c Reaseguradores		
	Total Sin Pend a/c Reas Según Anexo 4-2	(66.868.081)	(249.279.461)
4	CON REASEGURADORES	645.010.823	769.564.498
	Total Según Anexo 4-2		
4	CON COASEGURADORAS	0	0
	Total Según Anexo 4-2		
9	CON PRODUCTORES	1.209.743.837	1.438.193.688
	Total Según Anexo 9		
9	FISCALES Y SOCIALES	7.537.677.731	7.501.903.316
	Total Según Anexo 9		
10	OTRAS DEUDAS	3.796.356.364	5.717.067.594
	Total Según Anexo 10		
11	COMPROMISOS TÉCNICOS	804.244.066	0
	Total Según Anexo 11		
10	PREVISIONES	350.914.262	554.879.857
	Total Según Anexo 10		
	PARTICIPACIÓN DE TERCEROS EN SOCIEDADES CONTROLADAS	0	0
	TOTAL PASIVO	140.406.244.076	188.079.931.169
	PATRIMONIO NETO (Según estado respectivo)	15.288.001.737	27.575.534.386
	TOTAL PASIVO Y PATRIMONIO NETO	155.694.245.813	215.655.465.556



4071549986319536546

Compañía:	SWISS MEDICAL ART S.A.	Estado de Resultados
Balance al:	30/06/2024	

ESTADO DE RESULTADOS				Comparativo Ej Anterior
Anexo		SUBTOTALES	30/06/2024	30/06/2023
	ESTRUCTURA TECNICA			
12	PRIMAS Y RECARGOS DEVENGADOS	170.382.724.772		
13	SINIESTROS DEVENGADOS	(141.792.799.757)		
16	RESCATES	0		
16	RENTAS VITALICIAS Y PERIODICAS	0		
16	OTRAS INDEMNIZACIONES Y BENEFICIOS	(104.320.755)		
14	GASTOS DE PRODUCCION Y GASTOS DE EXPLOTACION	(31.810.561.920)		
16	OTROS INGRESOS	371.979.131		
16	OTROS EGRESOS	(3.232.393.264)		
	RESULTADO TÉCNICO		(6.185.371.793)	(15.654.824.857)
	ESTRUCTURA FINANCIERA			
	RESULTADO ESTRUCTURA FINANCIERA (Incluye al RECPAM)		(7.157.356.902)	19.670.628.861
	PARTICIP. DE TERCEROS EN SOC. CONTROLADAS		0	0
	RESULTADO DE OPERACIONES ORDINARIAS		(13.342.728.695)	4.015.804.004
	RESULTADO OPERACIONES EXTRAORDINARIAS		0	0
	IMPUESTO A LAS GANANCIAS		(286.011.945)	(1.436.816.672)
	RESULTADO DEL EJERCICIO		(13.628.740.640)	2.578.987.332



4071549986319536546

Compañía:	SWISS MEDICAL ART S.A.
Balance al:	30/06/2024

ESTADO DE EVOLUCION DEL PATRIMONIO NETO

RAMO	APORTE DE LOS PROPIETARIOS					GANANCIAS RESERVADAS					30/06/2024	30/06/2023
	CAPITAL ACCIONARIO EN CIRCULACION	CAPITAL ACCIONARIO A EMITIR	APORTES NO CAPITALIZ.	AJUSTES NO CAPITALIZ.	TOTAL	RESERVA LEGAL	OTRAS RESERVAS	RESERVA REVALÚO TÉCNICO	TOTAL	RESULTADOS ACUMULADOS	TOTAL PATRIMONIO NETO	TOTAL PATRIMONIO NETO
SALDOS INICIO DEL EJERCICIO												
SALDOS INICIO DEL EJERCICIO S/ EECC ej. Ant.	444.483.638	0	0	40.094.668.226	40.539.151.864	643.912.291	33.222.421.309	150.990.445	34.017.324.045	(46.980.941.519)	27.575.534.390	24.976.593.903
Modificaciones de Saldos												
Saldos Modificados	444.483.638	0	0	40.094.668.226	40.539.151.864	643.912.291	33.222.421.309	150.990.445	34.017.324.045	(46.980.941.519)	27.575.534.390	24.976.593.903
Distribucion Resultados												
Distribución de Resultados - Reserva Legal												
Distribución de Resultados - Otras Reservas												
Distribución de Resultados - Honorarios												
Distribución de Resultados - Dividendos en efectivo												
Distribución de Resultados - Dividendos en acciones												
Suscripción de Capital												
Desafectación de Capital												
Suscripción de Compromisos irrevocables de aportes												
Capitalización Aportes no Capitalizados												
Capitalización Ajustes no Capitalizados												
Resultado ejercicio/período										(13.628.740.640)	(13.628.740.640)	2.578.987.331
SALDOS AL CIERRE DEL EJERCICIO/PERIODO	444.483.638	0	0	26.980.060.308	27.424.543.946	0	0	0	0	(12.136.542.209)	15.288.001.737	27.575.534.386



4071549986319536546

Compañía:	SWISS MEDICAL ART S.A.
Balance al:	30/06/2024

ESTADO DE EVOLUCION DEL PATRIMONIO NETO

RAMO	APORTE DE LOS PROPIETARIOS					GANANCIAS RESERVADAS					30/06/2024	30/06/2023
	CAPITAL ACCIONARIO EN CIRCULACION	CAPITAL ACCIONARIO A EMITIR	APORTES NO CAPITALIZ.	AJUSTES NO CAPITALIZ.	TOTAL	RESERVA LEGAL	OTRAS RESERVAS	RESERVA REVALÚO TÉCNICO	TOTAL	RESULTADOS ACUMULADOS	TOTAL PATRIMONIO NETO	TOTAL PATRIMONIO NETO
Capitalización Ganancias Reservadas												
Desafectación de Reservas	0	0	0	(3.529.894.883)	(3.529.894.883)	(173.313.813)	(8.942.063.364)	0	(9.115.377.177)	12.645.272.060	0	0
Incremento Patrimonial por fusión												
Reducción Capital art. 206º Ley Soc. Com.												
Reducción Capital art. 205º Ley Soc. Com.												
Revalúo Técnico de Inmueble	0	0	0	0	0	0	0	(55.776.982)	(55.776.982)	603.944.800	548.167.818	19.953.151
Ajuste por Inflación del Ejercicio	0	0	0	(9.584.713.035)	(9.584.713.035)	(470.598.478)	(24.280.357.945)	(95.213.463)	(24.846.169.886)	35.223.923.090	793.040.169	0
Resultado ejercicio/período										(13.628.740.640)	(13.628.740.640)	2.578.987.331
SALDOS AL CIERRE DEL EJERCICIO/PERIODO	444.483.638	0	0	26.980.060.308	27.424.543.946	0	0	0	0	(12.136.542.209)	15.288.001.737	27.575.534.386



4071549986319536546

Compañía:	SWISS MEDICAL ART S.A.		ANEXO 1
Balance al:	30/06/2024	Expresado en pesos a moneda de cierre	
DISPONIBILIDADES			Comparativo Ej Anterior
Denominación de la Entidad Bancaria		Subtotales	Totales 30/06/2023
CAJA			15.606.583
Efectivo		0	
Fondo Fijo		210.000	
Valores a Depositar		15.396.583	
BANCOS			551.005.144
BANCOS EN EL PAIS		530.666.124	130.352.484
Cuenta Corriente		416.320.242	
BANCO PATAGONIA S.A. -		- Peso 0	
ICBC ARGENTINA S.A. -		- Peso 0	
BANCO PATAGONIA S.A. -		- Peso 0	
BANCO PATAGONIA S.A. -		- Peso 0	
HSBC BANK ARGENTINA SA -		- Peso 13.008.184	
BANCO DE LA NACION ARGENTINA - (CASA CENTRAL)		- Peso 76.742	
BANCO SANTANDER RIO S.A. -		- Peso 0	
BANCO SANTANDER RIO S.A. -		- Peso 10.245.214	
BANCO DE SERVICIOS Y TRANSACCIONES SA -		- Peso 1.617.098	
BANCO ITAU BUEN AYRE S.A. -		- Peso 836.349	
BANCO DE LA NACION ARGENTINA -		- Peso 13.505.848	
CREDITO REGIONAL COMPAÑIA FINANCIERA -		- Peso 377.030.807	
ICBC ARGENTINA S.A. -		- Peso 0	
ICBC ARGENTINA S.A. -		- Peso 0	
Cuenta Corriente Especial		114.345.882	
BANCO DE LA NACION ARGENTINA -		- Peso 0	
ICBC ARGENTINA S.A. -		- Peso 114.345.882	
Otros Depositos		0	
BANCOS EN EL EXTERIOR		20.339.020	16.670.452



4071549986319536546

Compañía:	SWISS MEDICAL ART S.A.		ANEXO 1
Balance al:	30/06/2024	Expresado en pesos a moneda de cierre	
DISPONIBILIDADES			Comparativo Ej Anterior
Denominación de la Entidad Bancaria	Subtotales	Totales	30/06/2023
Cuenta Corriente	20.339.020		
SANTANDER INVESTMENT SECURITIES - United States - dollar	20.339.020		
Cuenta Corriente Especial	0		
Otros Depositos	0		
COBROS C/ TARJ. DE CRED./DEB. Y ENT. DE COB.		0	0
Cobros c/ Tarjetas de Cred./Deb.	0		
Cobros c/ Entidades de Cobranza	0		
TOTAL		566.611.727	166.771.583



4071549986319536546

Compañía:	SWISS MEDICAL ART S.A.	ANEXO 2 - Inversiones
Balance al:	30/06/2024	

INVERSIONES

DETALLE	CANTIDAD (en valores nominales)JC	IMPORTE		Comparativo Ejercicio Anterior
		PARCIALES	TOTALES	
TITULOS PUBLICOS DE RENTA			64.846.738.995	94.243.375.426
TITULOS PUBLICOS CON COTIZACIÓN EN EL PAÍS		57.198.085.247		
CIUDAD DE BUENOS AIRES CL 23 TV 22/02/28	200.000.000	225.000.000		
CIUDAD DE BUENOS AIRES CL 23 TV 22/02/28	25.000.000	28.125.000		
CIUDAD DE BUENOS AIRES CL 23 TV 22/02/28	50.000.000	56.250.000		
LT NEUQUEN S. 4 CL. 2 DLK 0% 19/10/25	122.658	88.141.536		
GLOBAL REP. ARGENTINA EURO 0.5% 2029	40.146	32.591.264		
CIUDAD DE CORDOBA 7.875% U\$S 29/09/24	315.000	245.520.512		
GLOBAL REP. ARGENTINA USD STEP UP 2038	4.784.165	4.762.110.464		
BONCER 4.25% 14/02/25	100.000.000	509.600.000		
BONCER 4.25% 14/02/25	104.146.341	530.729.760		
BONO REP. ARGENTINA USD STEP UP 2038	3.820.553	3.220.679.936		
MENDOZA 2024 INFRAESTRUCTURA PÚB 4.25% \$ 17/12/24	100.000.000	355.760.000		
CORDOBA U\$S STEP-UP 01/02/29	407.619	422.250.240		
GLOBAL REP. ARGENTINA USD STEP UP 2035	13.035.990	14.197.065.728		
BONAR MONEDA DUAL JUNIO 2024	1.000.000	1.161.000.064		
BONAR MONEDA DUAL JUNIO 2024	1.000.000	1.161.000.064		
BONAR MONEDA DUAL JUNIO 2024	300.000	348.300.000		
BONAR MONEDA DUAL JUNIO 2024	1.000.000	1.161.000.064		
BONAR MONEDA DUAL JUNIO 2024	1.000.000	1.161.000.064		
CORDOBA U\$S STEP-UP 01/06/27	521.181	594.146.368		
GLOBAL REP. ARGENTINA EURO STEP UP 2035	1.177.580	1.119.654.144		
BONO PCIA BS AS REGS NEW U\$S 2037 A	1.304.193	1.090.028.928		
BONO PCIA BS AS REGS NEW U\$S 2037 A	2.096.041	1.874.230.528		
BONO PCIA BS AS REGS NEW U\$S 2037 A	779.358	713.443.904		
BONO PCIA BS AS REGS NEW U\$S 2037 A	978.383	760.280.384		
BONO PCIA BS AS REGS NEW U\$S 2037 A	910.160	834.516.224		
BONO PCIA BS AS REGS NEW U\$S 2037 A	252.077	195.883.552		
GLOBAL REP. ARGENTINA USD 1% 2029	390.254	303.500.544		
BONO REP. ARGENTINA USD STEP UP 2030	84.882	77.055.264		
GLOBAL REP. ARGENTINA USD STEP UP 2030	1.500.000	1.148.099.968		
GLOBAL REP. ARGENTINA USD STEP UP 2030	1.000.000	765.400.000		
GLOBAL REP. ARGENTINA USD STEP UP 2030	750.000	574.049.984		
GLOBAL REP. ARGENTINA USD STEP UP 2030	1.500.000	1.148.099.968		
GLOBAL REP. ARGENTINA USD STEP UP 2030	750.000	574.049.984		
GLOBAL REP. ARGENTINA USD STEP UP 2030	1.000.000	765.400.000		
GLOBAL REP. ARGENTINA USD STEP UP 2030	3.000.000	2.296.199.936		
GLOBAL REP. ARGENTINA USD STEP UP 2030	1.300.000	995.019.968		



4071549986319536546

Compañía:	SWISS MEDICAL ART S.A.	ANEXO 2 - Inversiones
Balance al:	30/06/2024	

INVERSIONES

DETALLE	CANTIDAD (en valores nominales)IC	IMPORTE		Comparativo Ejercicio Anterior
		PARCIALES	TOTALES	
GLOBAL REP. ARGENTINA USD STEP UP 2030	1.270.129	972.156.736		
GLOBAL REP. ARGENTINA USD STEP UP 2030	1.200.000	918.480.000		
BONCER 4.00% 14/10/24	50.000.000	255.100.000		
BONCER 4.00% 14/10/24	50.000.000	255.100.000		
BONCER 4.00% 14/10/24	100.000.000	510.200.000		
BONCER 4.00% 14/10/24	100.000.000	510.200.000		
BONCER 4.00% 14/10/24	120.000.000	612.240.000		
BONCER 4.00% 14/10/24	240.000.000	1.224.480.000		
BONCER 4.00% 14/10/24	50.000.000	255.100.000		
BONCER 2.00% 2026	40.800.565	705.441.792		
BONCER 2.00% 2026	5.000.000	86.450.000		
BONCER 2.00% 2026	51.533.860	859.987.392		
BONCER 2.00% 2026	20.000.000	345.800.000		
BONCER 2.00% 2026	30.300.000	523.887.008		
BONCER 2.00% 2026	35.000.000	605.150.016		
BONCER 2.00% 2026	20.000.000	345.800.000		
BONCER 2.00% 2026	43.015.521	743.738.368		
BONCER 2.00% 2026	5.000.000	77.934.664		
BONCER 2.00% 2026	1.665.575	30.093.752		
BONCER 2.00% 2026	50.000.000	864.499.968		
BONCER 2.00% 2026	27.000.000	466.830.016		
BONCER 2.00% 2026	1.000.000	15.531.191		
BONCER 2.00% 2026	30.000.000	518.700.000		
Diferencia valuación TP a regularizar		0		
Previsión Desvalorización Inversiones(-)		0		
TITULOS PUBLICOS SIN COTIZACIÓN EN EL PAÍS		7.648.653.748		
PRESTAMOS GARANTIZADOS		7.649.527.060		
PG A TASA FIJA GL 27 CONVERTIDO A PESOS	13.570.570	7.649.527.060		
OTROS		0		
Utilidad Canje Decreto 1387/01 a devengar(-)		(197.656)		
Utilidad Conversión Decreto 471/02 a devengar(-)		(675.656)		
Diferencia Valuación T. Públicos a Regularizar		0		
Previsión Desvalorización Inversiones(-)		0		
Utilidad a Devengar Compra Prest. Garant.(-)		0		
TITULOS PUBLICOS EN EL EXTERIOR		0		
Diferencia Valuac T. Públicos de Rta. A Regularizar		0		
Previsión Desvalorización Inversiones(-)		0		



4071549986319536546

Compañía:	SWISS MEDICAL ART S.A.	ANEXO 2 - Inversiones
Balance al:	30/06/2024	

INVERSIONES

DETALLE	CANTIDAD (en valores nominales)IC	IMPORTE		Comparativo Ejercicio Anterior
		PARCIALES	TOTALES	
ACCIONES			0	2.585.888.897
ACCIONES CON COTIZACIÓN EN EL PAÍS		0		
No pertenecientes al grupo economico		0		
Pertenecientes al grupo economico		0		
Diferencia Valuac. Acciones a Regularizar		0		
Previsión Desvalorización Inversiones(-)		0		
ACCIONES SIN COTIZACIÓN EN EL PAÍS		0		
No pertenecientes al grupo economico		0		
Pertenecientes al grupo economico		0		
Previsión Desvalorización Inversiones(-)		0		
ACCIONES EN EL EXTERIOR		0		
No pertenecientes al grupo economico		0		
Pertenecientes al grupo economico		0		
Diferencia Valuac. Acciones a Regularizar		0		
Previsión Desvalorización Inversiones(-)		0		
OBLIGACIONES NEGOCIABLES			23.596.296.867	14.781.539.256
OBLIGACIONES NEGOCIABLES EN EL PAÍS		23.596.296.867		
No pertenecientes al grupo economico		23.596.296.867		
CIA. GRAL DE COMBUSTIBLES CL. 33 DLK 4% 23/02/26	500.000	480.250.016		
PAMPA ENERGIA C.1 U\$S 24/01/27	300.000	419.700.000		
PAMPA ENERGIA C.1 U\$S 24/01/27	150.000	209.850.000		
PETROQUIMICA COMODORO RIVADAVIA CL. L \$ TV 15/08/24	40.000.000	41.616.616		
CIA. GRAL DE COMBUSTIBLES CL. 31 DLK 0% 09/06/26	700.000	584.500.032		
TGS CL. 2 6,75% U\$S 02/05/25	150.000	195.859.808		
TGS CL. 2 6,75% U\$S 02/05/25	150.000	195.859.808		
TGS CL. 2 6,75% U\$S 02/05/25	175.000	228.503.104		
TGS CL. 2 6,75% U\$S 02/05/25	185.000	241.560.416		
TGS CL. 2 6,75% U\$S 02/05/25	150.000	195.859.808		
TGS CL. 2 6,75% U\$S 02/05/25	170.000	221.974.448		
TGS CL. 2 6,75% U\$S 02/05/25	150.000	195.859.808		
TGS CL. 2 6,75% U\$S 02/05/25	175.000	228.503.104		
TGS CL. 2 6,75% U\$S 02/05/25	175.000	228.503.104		
TGS CL. 2 6,75% U\$S 02/05/25	190.000	248.089.088		
TGS CL. 2 6,75% U\$S 02/05/25	180.000	235.031.760		
TGS CL. 2 6,75% U\$S 02/05/25	150.000	195.859.808		
TGS CL. 2 6,75% U\$S 02/05/25	150.000	195.859.808		



4071549986319536546

Compañía:	SWISS MEDICAL ART S.A.	ANEXO 2 - Inversiones
Balance al:	30/06/2024	

INVERSIONES

DETALLE	CANTIDAD (en valores nominales)IC	IMPORTE		Comparativo Ejercicio Anterior
		PARCIALES	TOTALES	
TGS CL. 2 6,75% U\$S 02/05/25	150.000	195.859.808		
TGS CL. 2 6,75% U\$S 02/05/25	150.000	195.859.808		
TGS CL. 2 6,75% U\$S 02/05/25	190.000	248.089.088		
TGS CL. 2 6,75% U\$S 02/05/25	180.000	235.031.760		
YPF S.A. CL. 27 DLK 0% 10/10/26	397.000	346.497.152		
YPF S.A. CL. 27 DLK 0% 10/10/26	2.500.000	2.181.971.968		
TELECOM CL. 8 UVA 4% 20/01/25	5.000	5.231.829		
TELECOM CL. 15 DLK 0% 02/06/26	113.100	99.920.064		
YPF S.A. REGS 4% V.12/02/2026	280.000	213.892.000		
YPF S.A. REGS 4% V.12/02/2026	330.000	252.087.008		
YPF S.A. REGS 4% V.12/02/2026	78.000	59.584.200		
YPF S.A. REGS 4% V.12/02/2026	12.000	9.166.800		
YPF S.A. REGS 4% V.12/02/2026	280.000	213.892.000		
YPF S.A. REGS 4% V.12/02/2026	720.800	550.619.136		
YPF S.A. REGS 4% V.12/02/2026	210.000	160.419.008		
YPF S.A. REGS 4% V.12/02/2026	290.000	221.531.008		
YPF S.A. REGS 4% V.12/02/2026	130.000	99.307.000		
YPF S.A. REGS 4% V.12/02/2026	20.000	15.278.000		
YPF S.A. REGS 4% V.12/02/2026	295.000	225.350.496		
YPF S.A. REGS 4% V.12/02/2026	290.000	221.531.008		
YPF S.A. CL. 21 DLK 1% 10/01/26	339.000	329.677.504		
YPF S.A. CL. 21 DLK 1% 10/01/26	150.000	145.875.008		
YPF S.A. CL. 21 DLK 1% 10/01/26	700.000	680.750.016		
YPF S.A. CL. 21 DLK 1% 10/01/26	1.200.000	1.167.000.064		
LOMA NEGRA CL. 1 \$ TV 22/08/24	72.000.000	74.300.304		
PAN AMERICAN ENERGY CL. XXV \$ TV 14/03/25	440.000.000	441.202.848		
PAN AMERICAN ENERGY CL. XXV \$ TV 14/03/25	200.000.000	200.546.752		
PETROQUIMICA COMODORO RIVADAVIA CL. O DLK 0% 22/09/27	3.653.587	2.757.143.552		
OLDELVAL CL. 3 DLK 0.00% 10/07/27	375.247	312.310.016		
OLDELVAL CL. 3 DLK 0.00% 10/07/27	300.000	249.683.552		
TARJETA NARANJA CL. 54 S.2 TV 05/07/24	110.000.000	136.725.168		
YPF S.A. CL. 23 DLK 0% 25/04/25	388.000	387.612.000		
YPF S.A. CL. 23 DLK 0% 25/04/25	750.000	749.249.984		
YPF S.A. CL. 23 DLK 0% 25/04/25	400.000	399.600.000		
IMPESA REGS 1.5 V.30/12/2036	25.813	11.120		
VISTA ENERGY CL. 16 DLK 0% 06/06/26	300.000	282.498.496		
VISTA ENERGY CL. 16 DLK 0% 06/06/26	1.000.000	941.661.696		
PETROQUIMICA COMODORO RIVADAVIA CL. K DLK 0.5% 07/12/2026	2.000.000	1.771.342.336		



4071549986319536546

Compañía:	SWISS MEDICAL ART S.A.	ANEXO 2 - Inversiones
Balance al:	30/06/2024	

INVERSIONES

DETALLE	CANTIDAD (en valores nominales)IC	IMPORTE		Comparativo Ejercicio Anterior
		PARCIALES	TOTALES	
TELECOM CL. 16 DLK 0% 21/07/25	300.000	293.700.000		
TELECOM CL. 16 DLK 0% 21/07/25	900.000	881.100.032		
TELECOM CL. 16 DLK 0% 21/07/25	250.000	244.750.000		
YPF S.A. CL. 13 U\$S 8.50% 23/03/25	740.000	232.749.392		
YPF S.A. CL. 13 U\$S 8.50% 23/03/25	720.000	226.458.864		
YPF S.A. CL. 13 U\$S 8.50% 23/03/25	730.000	229.604.128		
YPF S.A. CL. 13 U\$S 8.50% 23/03/25	479.000	150.658.048		
YPF S.A. CL. 13 U\$S 8.50% 23/03/25	50.000	15.726.310		
Pertencientes al grupo economico		0		
Diferencia valuación ON a regularizar		0		
Previsión Desvalorización Inversiones(-)		0		
OBLIGACIONES NEGOCIABLES EN EL EXTERIOR		0		
No pertenecientes al grupo economico		0		
Pertencientes al grupo economico		0		
Previsión Desvalorización Inversiones(-)		0		
FONDOS COMUNES DE INVERSION			33.108.206.096	52.541.161.666
FONDOS COMUNES DE INVERSION EN EL PAÍS		33.108.206.096		
Fondos Comunes de Inversion		33.108.206.096		
GALILEO ABIERTO PYMES	15.939	1.204.800		
GALILEO ABIERTO PYMES	13.043.642	985.889.600		
ALLARIA ABIERTO PYMES	89.201	8.889.685		
ALLARIA ABIERTO PYMES	1.397.244	139.246.832		
ALPHA PESOS PLUS	28.884	130.016.808		
SBS ABIERTO PYMES	3.386	226.412		
SBS ABIERTO PYMES	20.713.804	1.384.827.648		
TORONTO TRUST ABIERTO PYMES	518.483	23.963.626		
TORONTO TRUST ABIERTO PYMES	36.143.318	1.671.329.558		
COMPASS ARGENTINA ABIERTO PYMES	595.335	70.674.544		
COMPASS ARGENTINA ABIERTO PYMES	171.385	20.345.834		
PREMIER RENTA CP EN PESOS	104.620.248	1.425.163.520		
IEB MULTIESTRATEGIA V	121.206.776	506.024.832		
GALILEO ACCIONES	2.684.571	625.202.816		
GALILEO FIXED INCOME	6.480	6.822.753		
SCHRODER INFRAESTRUCTURA	47.841.436	2.016.382.464		
SCHRODER INFRAESTRUCTURA	43.785	1.845.415		
BALANZ CAPITAL ABIERTO PYMES	27.499.662	1.053.634.432		
BALANZ CAPITAL ABIERTO PYMES	19.463	745.747		



4071549986319536546

Compañía:	SWISS MEDICAL ART S.A.	ANEXO 2 - Inversiones
Balance al:	30/06/2024	

INVERSIONES

DETALLE	CANTIDAD (en valores nominales)JC	IMPORTE		Comparativo Ejercicio Anterior
		PARCIALES	TOTALES	
DELTA GESTION VIII	10.029	631.825		
SCHRODER ARGENTINA	10.201	5.286.340		
SCHRODER ARGENTINA	3.280.173	1.699.687.680		
DESARROLLO ARGENTINO I	36.350	53.051.988		
DESARROLLO ARGENTINO I	1.358	1.982.875		
SCHRODER CORTO PLAZO	18.452.056	5.525.667.328		
SCHRODER CORTO PLAZO	172.223	51.574.272		
RJ DELTA ACCIONES 3	302.968	16.236.586		
SCHRODER RENTA PLUS	13.910	822.362		
LOMBARD RENTA EN PESOS	6.084.854	794.986.048		
TORONTO TRUST SPECIAL OPPORTUNITIES	138.083	260.412.256		
TORONTO TRUST SPECIAL OPPORTUNITIES	3.593.552	6.777.111.552		
TORONTO TRUST SPECIAL OPPORTUNITIES	708.715	1.336.572.672		
SCHRODER DESARROLLO Y CRECIMIENTO PYMES	458.825	3.634.345		
SCHRODER DESARROLLO Y CRECIMIENTO PYMES	120.118.376	951.454.656		
AXIS PYMES	1.007.581	12.270.797		
AXIS PYMES	5.873.472	71.529.872		
RJ DELTA EMPRESAS ARGENTINAS PYMES	51.809	4.836.997		
RJ DELTA EMPRESAS ARGENTINAS PYMES	43.654	4.075.600		
SCHRODER INCOME	612.638	616.631.296		
FBA AHORRO PESOS	343.651	42.252.064		
AXIS RENTA FIJA	531.618	2.407.010		
AXIS GESTION ACTIVA	118.374.200	4.746.728.448		
AXIS GESTION ACTIVA	256.567	10.288.205		
SCHRODER LIQUIDEZ	1.923.798	7.631.383		
SCHRODER LIQUIDEZ	168.105	666.846		
MAF MONEY MARKET	22.286	892.875		
MAF MONEY MARKET	909.684	36.444.592		
Diferencia Valuac. FCI a Regularizar		0		
Previsión Desvalorización Inversiones(-)		0		
FONDOS COMUNES DE INVERSION EN EL EXTERIOR		0		
Fondos Comunes de Inversion		0		
Diferencia Valuac. FCI a Regularizar		0		
Previsión Desvalorización Inversiones(-)		0		



4071549986319536546

Compañía:	SWISS MEDICAL ART S.A.	Expresado en pesos a moneda de cierre	ANEXO 2 - Inversiones
Balance al:	30/06/2024		

INVERSIONES

DETALLE	CANTIDAD (en valores nominales)IC	IMPORTE		Comparativo Ejercicio Anterior
		PARCIALES	TOTALES	
FIDEICOMISOS FINANCIEROS			55.634.256	58.280.132
FIDEICOMISOS FINANCIEROS EN EL PAÍS		55.634.256		
No pertenecientes al grupo economico		55.634.256		
VICENTIN EXPORTACIONES S. 8 CL. A VD FF	303.336	55.634.256		
CREDINAMICO 5 CL. A \$ VD FF	303.336	0		
Pertenecientes al grupo economico		0		
Previsión Desvalorización Inversiones(-)		0		
FIDEICOMISOS FINANCIEROS EN EL EXTERIOR		0		
No pertenecientes al grupo economico		0		
Pertenecientes al grupo economico		0		
Previsión Desvalorización Inversiones(-)		0		
DEPOSITOS A PLAZO			57.324.492	65.970.422
DEPOSITOS A PLAZO EN EL PAÍS		57.324.492		
No pertenecientes al grupo economico		57.324.492		
CREDITO REGIONAL COMPAÑIA FINANCIERA ARS	21.474.150	22.088.514		
CREDITO REGIONAL COMPAÑIA FINANCIERA ARS	30.025.776	30.695.540		
CREDITO REGIONAL COMPAÑIA FINANCIERA USD	900.000	4.540.438		
Pertenecientes al grupo economico		0		
Previsión Desvalorización Inversiones(-)		0		
DEPOSITOS A PLAZO EN EL EXTERIOR		0		
No pertenecientes al grupo economico		0		
Pertenecientes al grupo economico		0		
Previsión Desvalorización Inversiones		0		
PRESTAMOS			0	0
Hipotecarios		0		
Prendarios		0		
Sobre Valores		0		
Sobre Polizas de vida		0		
Previsión Desvalorización Inversiones(-)		0		



4071549986319536546

Compañía:	SWISS MEDICAL ART S.A.	ANEXO 2 - Inversiones
Balance al:	30/06/2024	

INVERSIONES

DETALLE	CANTIDAD (en valores nominales)IC	IMPORTES		Comparativo Ejercicio Anterior
		PARCIALES	TOTALES	
OTRAS INVERSIONES			0	0
OTRAS INVERSIONES EN EL PAÍS		0		
No pertenecientes al grupo economico		0		
Pertenecientes al grupo economico		0		
Opciones		0		
Cheques de Pago Diferido		0		
Previsión Desvalorización Inversiones(-)		0		
OTRAS INVERSIONES EN EL EXTERIOR		0		
No pertenecientes al grupo economico		0		
Pertenecientes al grupo economico		0		
Opciones		0		
Previsión Desvalorización Inversiones(-)		0		



4071549986319536546

Compañía:	SWISS MEDICAL ART S.A.	ANEXO 3
Balance al:	30/06/2024	

Expresado en pesos a moneda de cierre

PREMIOS A COBRAR

SECCION	PREMIOS A COBRAR	INTERESES A DEVENGAR	PREVISION PARA INCOBRABILIDAD	NETO RESULTANTE
Premios a Cobrar - Seguros Directos	10.204.300.39	0	(1.408.129.97)	8.796.170.418
Incendio	0	0	0	0
Combinado Familiar e Integral	0	0	0	0
Automotores	0	0	0	0
Transporte Público de Pasajeros	0	0	0	0
Riesgos del Trabajo	10.204.300.390	0	(1.408.129.972)	8.796.170.418
Riesgos Agropecuarios y Forestales	0	0	0	0
Responsabilidad Civil	0	0	0	0
Robo y Riesgos Similares	0	0	0	0
Caución	0	0	0	0
Créditos	0	0	0	0
Accidentes a Pasajeros	0	0	0	0
Aeronavegación	0	0	0	0
Transportes - Cascos	0	0	0	0
Transporte de Mercaderías	0	0	0	0
Técnico	0	0	0	0
Otros Riesgos de Daños Patrimoniales	0	0	0	0
Motovehículos	0	0	0	0
Accidentes Personales	0	0	0	0
Salud	0	0	0	0
Vida	0	0	0	0
Sepelio	0	0	0	0
Retiro	0	0	0	0
Rtas Previsionales y de Rs del Trabajo	0	0	0	0
Premios a Cobrar - Reaseguros Activos	0	0	0	0
TOTALES EJERCICIO	10.204.300.390	0	(1.408.129.972)	8.796.170.418
TOTALES EJERCICIO ANTERIOR	14.719.848.673	0	(2.564.551.188)	12.155.297.485



4071549986319536546

Compañía:	SWISS MEDICAL ART S.A.	ANEXO 4-1
Balance al:	30/06/2024	

SALDOS CON REASEGURADORES Y COASEGUROS

CONCEPTOS	ACTIVO			TOTAL ACTIVO
	Cuenta Corriente(Deuda)	Otros Conceptos	Depositos en Garantia	
Reaseguradores	0	0	0	0
Reaseguradores Directos	0	0	0	0
MS AMLIN AG Switzerland	0	0	0	0
0477 HANNOVER RÜCK	0	0	0	0
0767 SCOR REINSURANCE	0	0	0	0
0775 PARTNER EUROPE	0	0	0	0
0825 ARCH REINSURANCE	0	0	0	0
0827 IRB BRASIL RE	0	0	0	0
0884 NAVIGATORS	0	0	0	0
Previsión para Incobrabilidad	-	-	-	0
TOTAL	-	-	-	0
TOTALES REASEGUROS EJERCICIO ANTERIOR:	0	0	0	0

CONCEPTOS	ACTIVO		TOTAL ACTIVO
	Cuenta Corriente(Credito)	Prevision para Incobrables	
Coaseguros	0	0	0
TOTALES COASEGUROS EJERCICIO ANTERIOR:	0	0	0



4071549986319536546

Compañía:	SWISS MEDICAL ART S.A.	ANEXO 4-2
Balance al:	30/06/2024	

Expresado en pesos a moneda de cierre

SALDOS CON REASEGURADORES Y COASEGUROS

CONCEPTOS	PASIVO							Siniestros Pendientes a Cargo de Reaseguradores	TOTALES
	Cuenta Corriente(Deuda)	Primas de Reinstalacion	Prima Minima de Deposito a Devengar	Depositos en Garantía	Otros Conceptos	TOTAL PASIVO			
Reaseguradores	645.010.823	0	0	0	0	645.010.823	66.868.081	(578.142.742)	
Directos	645.010.823	0	0	0	0	645.010.823	66.868.081	(578.142.742)	
MS AMLIN AG Switzerland	251.710.302	0	0	0	0	251.710.302	14.338.900	(237.371.402)	
0477 HANNOVER RÚCK	176.957.728	0	0	0	0	176.957.728	10.564.756	(166.392.972)	
0767 SCOR REINSURANCE	141.368.308	0	0	0	0	141.368.308	20.170.882	(121.197.426)	
0775 PARTNER EUROPE	0	0	0	0	0	0	645.680	645.680	
0825 ARCH REINSURANCE	2.133.449	0	0	0	0	2.133.449	6.420.333	4.286.884	
0827 IRB BRASIL RE	20.311.027	0	0	0	0	20.311.027	3.955.274	(16.355.753)	
0884 NAVIGATORS	52.530.009	0	0	0	0	52.530.009	10.772.256	(41.757.753)	
IBNR a/c de Reas	-	-	-	-	-	-	0	0	
TOTALES REASEGUROS EJERCICIO ANTERIOR:	769.564.498	0	0	0	0	769.564.498	249.279.461	(520.285.037)	

CONCEPTOS	Pasivo	TOTAL PASIVO	TOTALES
	Cuenta Corriente(Deuda)		
Coaseguros	0	0	0
TOTALES COASEGUROS EJERCICIO ANTERIOR:	0	0	0



4071549986319536546

Compañía:	SWISS MEDICAL ART S.A.	ANEXO 5
Balance al:	30/06/2024	

OTROS CREDITOS

DETALLE	IMPORTES		Comparativo Ej Anterior
	PARCIALES	TOTALES	30/06/2023
Cuenta Corriente Productores		0	0
Sociedades Artículo 33º Ley Nº 19550		0	28.159.744
Accionistas o Socios - Capital a Integrar		0	0
Impositivos		173.197.271	437.717.780
Impuesto al Valor Agregado	747.366		
Retención Impuesto a los Ingresos Brutos	644.974		
Retención Impuesto al Valor Agregado	2.192.466		
Percepción Impuesto a los Ingresos Brutos	6.544.426		
Percepción Impuesto al Valor Agregado	4.219.738		
Saldo a Favor D.G.R.	6.310.967		
Saldo a Favor Impuesto a las Ganancias	1.652.592		
Saldo a Favor Impuesto a la Gan. Min. Presunta	39.320.761		
Impuesto a las Transferencias Financieras	111.563.981		
Impuesto Diferido		0	0
Anticipos		184.774.518	55.729.455
Anticipos de Honorarios	184.774.518		
Pagos Anticipados		525.156	3.343.982
Intereses y Gastos Pagados a Devengar	525.156		
Deudores Varios		18.248.740.701	35.176.354.476
Cheques Rechazados	13.394.913		
Deudores por Embargos	3.832.045.506		
Anticipos a Rendir	20.196.000		
Fondos de Reserva Comisiones Médicas	227.320.583		
Préstamos al Personal	269.072		
Valores a Depositar	299.808.024		
Documentos a Cobrar	3.952.271		
Recupero de Terceros y Salvatajes	264.682.522		
Fondo Fiduciario de Enfermedades Profesionales	1.192.091.093		
Compensación Financiera F.F.E.P.	12.391.169.431		
Deudores Varios - Otros	3.811.286		
Previsión para Incobrabilidad(-)		(1.321.452.678)	(2.216.833.959)
Previsión CH Rechaz., Ds. Gestión Jud. y similares	(128.442)		
Previsión Deudores por Embargos	(1.321.324.236)		
TOTALES EJERCICIO		17.285.784.968	33.484.471.480



4071549986319536546

Compañía:	SWISS MEDICAL ART S.A.	ANEXO 6
Balance al:	30/06/2024	

Expresado en pesos a moneda de cierre

INMUEBLES							Comparativo Ej Anterior
Ubicacion		Superficie (en m2.)	Valores de Origen	Amortizaciones	Prevision Desval Inmueble	Neto Resultante	30/06/2023
Calle y Numero	Localidad						
RENTA							
BALCARCE 352	CIUDAD AUTONOMA DE BS AS	589	3.390.061.789	(39.621.770)	0	3.350.440.019	
SUBTOTAL (I)			3.390.061.789	(39.621.770)	0	3.350.440.019	0
USO PROPIO							
Ruta Provincial N° 3 3553 11	JUAN MARTIN DE PUEYRREDON	275	79.099.801	(2.483.366)	0	76.616.435	
AVDA DEL LIBERTADOR 498 8	CIUDAD AUTONOMA DE BUENOS AIRES	575	3.650.309.730	(41.530.555)	0	3.608.779.175	
AVDA DEL LIBERTADOR 498 8	CIUDAD AUTONOMA DE BUENOS AIRES	11	28.854.393	(152.672)	0	28.701.721	
AVDA DEL LIBERTADOR 498 8	CIUDAD AUTONOMA DE BUENOS AIRES	11	28.854.393	(152.672)	0	28.701.721	
AVDA DEL LIBERTADOR 498 8	CIUDAD AUTONOMA DE BUENOS AIRES	11	28.854.393	(152.672)	0	28.701.721	
AVDA DEL LIBERTADOR 498 8	CIUDAD AUTONOMA DE BUENOS AIRES	12	28.854.393	(101.184)	0	28.753.209	
AVDA DEL LIBERTADOR 498 8	CIUDAD AUTONOMA DE BUENOS AIRES	13	28.854.393	(94.748)	0	28.759.645	
AVDA DEL LIBERTADOR 498 8	CIUDAD AUTONOMA DE BUENOS AIRES	12	28.854.393	(94.748)	0	28.759.645	
AVDA DEL LIBERTADOR 498 8	CIUDAD AUTONOMA DE BUENOS AIRES	12	28.854.393	(126.928)	0	28.727.465	
AVDA DEL LIBERTADOR 498 8	CIUDAD AUTONOMA DE BUENOS AIRES	10	28.854.393	(171.980)	0	28.682.413	
AVDA DEL LIBERTADOR 498 8	CIUDAD AUTONOMA DE BUENOS AIRES	10	28.854.393	(171.980)	0	28.682.413	
AVDA DEL LIBERTADOR 498 8	CIUDAD AUTONOMA DE BUENOS AIRES	11	28.854.393	(133.364)	0	28.721.029	
AVDA DEL LIBERTADOR 498 8	CIUDAD AUTONOMA DE BUENOS AIRES	11	28.854.393	(133.364)	0	28.721.029	
AVDA DEL LIBERTADOR 498 8	CIUDAD AUTONOMA DE BUENOS AIRES	12	28.854.393	(101.184)	0	28.753.209	
SUBTOTAL (II)			4.075.662.247	(45.601.417)	0	4.030.060.830	5.570.548.451
TOTAL (I+II)			7.465.724.036	(85.223.187)	0	7.380.500.849	5.570.548.451



4071549986319536546

Compañía:	SWISS MEDICAL ART S.A.	ANEXO 7
Balance al:	30/06/2024	

BIENES DE USO

BIENES MUEBLES DE USO	VALORES DE ORIGEN (A)	AMORTIZAC ACUMULAD (B)	VALORES RESIDUALES CIERRE (A+B)	Comp. EJ Anterior 30/06/2023
RODADOS	0	0	0	0
MUEBLES Y UTILES	52.690.025	(51.787.966)	902.059	2.075.543
INSTALACIONES	101.239	(26.153)	75.086	85.210
MAQUINAS Y EQUIPOS TECNICOS	0	0	0	0
OTROS	0	0	0	0
SUBTOTAL (I)	52.791.264	(51.814.119)	977.145	2.160.753
SUBTOTAL (II) S/Anexo 6			4.030.060.830	5.570.548.451
TOTAL BIENES DE USO			4.031.037.975	5.572.709.204

OTROS ACTIVOS

CONCEPTO	VALORES DE ORIGEN (A)	AMORTIZAC ACUMULAD (B)	VALORES RESIDUALES CIERRE (A+B)	Comp. EJ Anterior 30/06/2023
GASTOS DE ORGANIZACIÓN	0	0	0	0
CARGOS DIFERIDOS	0	0	0	0
MEJORAS EN INM DE TERCEROS	130.524.628	(130.524.628)	0	0
PROG. DE COMP. Y/O SOFTWARE	0	0	0	0
SUBTOTAL (I)	130.524.628	(130.524.628)	0	0

OTROS ACTIVOS(cont)

CONCEPTO	VALORES NETOS	Comp. EJ Anterior 30/06/2023
Saldos a Amortizar Plan de Encuad. Res N° 30004	0	0
Amortización Plan de Encuadram. Res N° 30.004 (-)	0	0
Previsión Plan de Encuadram. Res N° 30.004 (-)	0	0
Comisiones a Amortizar	0	0
Impresos y Papelería	0	0
Otros	0	0
SUBTOTAL (II)	0	0

TOTAL OTROS ACTIVOS (I+II)	0	0
-----------------------------------	----------	----------



4071549986319536546

Compañía:	SWISS MEDICAL ART S.A.	ANEXO 8
Balance al:	30/06/2024	

Expresado en pesos a moneda de cierre

DEUDAS CON ASEGURADOS			Comparativo Ej Anterior
Conceptos	Neto Resultante		30/06/2023
	PARCIALES	TOTALES	
DEUDAS CON ASEGURADOS TOTAL		126.129.165.074	172.347.601.676
Seguros Patrimoniales		0	0
Riesgos del Trabajo		126.129.165.074	172.347.601.676
Siniestros ART - En juicio	50.675.999.999		
Proc jud. de revisión inst adm Art 2° Ley27348	2.532.727.168		
Stros. Liquidados a Pagar	3.445.868.714		
Stros. en Proceso de Liquidación	30.310.670.985		
Stros. Ocurridos y no Reportados - IBNR	20.984.530.217		
Incapacidades Laborales Temporarias a Pagar	11.576.847.061		
Prestaciones en Especies a Pagar	6.602.520.930		
Seguros de Vida		0	0
Seguros de Retiro		0	0




4071549986319536546

Compañía:	SWISS MEDICAL ART S.A.	ANEXO 8-A
Balance al:	30/06/2024	

Expresado en pesos a moneda de cierre

DEUDA CON ASEGURADOS POR RAMO

RAMO	SEGUROS DIRECTOS									
	RSP Administrativos	RSP Juicios	RSP Mediaciones	Siniestros Liquidados a Pagar	Siniestros Pendientes a/c Reaseguradores	Siniestros Pendientes Reaseguros Activos y Retrocesiones	IBNR	IBNR a cargo reaseguro	TOTAL	Comparativo Ej Anterior
Incendio	0	0	0	0	0	0	0	0	0	0
Combinado Familiar e Integral	0	0	0	0	0	0	0	0	0	0
Automotores	0	0	0	0	0	0	0	0	0	0
Transporte Público de Pasajeros	0	0	0	0	0	0	0	0	0	0
Riesgos del Trabajo	0	53.208.727.167	0	3.445.868.714	(66.868.081)	0	20.984.530.217	0	77.572.258.017	99.559.767.472
Riesgos Agropecuarios y Forestales	0	0	0	0	0	0	0	0	0	0
Responsabilidad Civil	0	0	0	0	0	0	0	0	0	0
Robo y Riesgos Similares	0	0	0	0	0	0	0	0	0	0
Caución	0	0	0	0	0	0	0	0	0	0
Créditos	0	0	0	0	0	0	0	0	0	0
Accidentes a Pasajeros	0	0	0	0	0	0	0	0	0	0
Aeronavegación	0	0	0	0	0	0	0	0	0	0
Transportes - Cascos	0	0	0	0	0	0	0	0	0	0
Transporte de Mercaderías	0	0	0	0	0	0	0	0	0	0
Técnico	0	0	0	0	0	0	0	0	0	0
Otros Riesgos de Daños Patrimoniales	0	0	0	0	0	0	0	0	0	0
Motovehículos	0	0	0	0	0	0	0	0	0	0
Accidentes Personales	0	0	0	0	0	0	0	0	0	0
Salud	0	0	0	0	0	0	0	0	0	0
Vida	0	0	0	0	0	0	0	0	0	0
Sepelio	0	0	0	0	0	0	0	0	0	0




4071549986319536546

Compañía:	SWISS MEDICAL ART S.A.	ANEXO 8-A
Balance al:	30/06/2024	

Expresado en pesos a moneda de cierre

DEUDA CON ASEGURADOS POR RAMO

RAMO	SEGUROS DIRECTOS									
	RSP Administrativos	RSP Juicios	RSP Mediaciones	Siniestros Liquidados a Pagar	Siniestros Pendientes a/c Reaseguradores	Siniestros Pendientes Reaseguros Activos y Retrocesiones	IBNR	IBNR a cargo reaseguro	TOTAL	Comparativo Ej Anterior
Retiro	0	0	0	0	0	0	0	0	0	0
Rtas Previsionales y de Rs del Trabajo	0	0	0	0	0	0	0	0	0	0
	0	53.208.727.167	0	3.445.868.714	(66.868.081)	0	20.984.530.217	0	77.572.258.017	99.559.767.472



4071549986319536546

Compañía:	SWISS MEDICAL ART S.A.	Anexo 9
Balance al:	30/06/2024	

Expresado en pesos a moneda de cierre

DEUDAS CON PRODUCTORES Y DEUDAS FISCALES Y SOCIALES

Comparativo Ej
Anterior

Detalle	Importes		30/06/2023
	Parciales	Totales	
DEUDAS CON PRODUCTORES		1.209.743.837	1.438.193.688
Cuenta Corriente Productores	874.280.920		
Comisiones por Primas a Cobrar	335.462.917		
Gastos de Producción a Pagar	0		
Otros	0		
DEUDAS FISCALES Y SOCIALES		7.537.677.731	7.501.903.316
Fiscales	5.554.272.408		
Impuesto a los Ingresos Brutos	35.440.554		
Impuesto a las Ganancias - Ag. de Retención	177.569.535		
Impuesto al Valor Agregado - Ag. de Retención	78.165		
Impuesto a los Ingresos Brutos - Ag. de Retención	85.337.841		
Pasivo por Impuesto diferido	4.805.635.649		
Sup. de Seguros de la Nación - Tasa Uniforme	325.374.849		
Contribución Fondo Nacional del Manejo del Fuego	122.282.399		
Otros	2.553.416		
Sociales	1.810.307.313		
Sindicato del Seguro	3.287.942		
Sueldos a Pagar	563.467.061		
Previsión Vacaciones y SAC	327.506.857		
Cargas Sociales a Pagar	514.230.346		
Otros	401.815.107		
Impuestos y Contribuciones a Devengar sobre Premios a Cobrar	173.098.010		
O.S.S.E.G. a Dev. sobre Premios a Cobrar	89.850.029		
Fondo de Reserva a Dev. sobre Premios a Cobrar	83.247.981		



4071549986319536546

Compañía:	SWISS MEDICAL ART S.A.	Anexo 10
Balance al:	30/06/2024	

Expresado en pesos a moneda de cierre

OTRAS DEUDAS Y PREVISIONES			Comparativo Ej Anterior
Conceptos	Importes		30/06/2023
	Parciales	Totales	
Otras Deudas		3.796.356.364	5.717.067.594
Sociedades Art. 33 Ley Nro. 19.550	153.375.557		
Cobranzas a Imputar	316.114.713		
Bancos Saldos Acreedores	1.035.702.031		
Proveedores	379.691.483		
Acreedores Varios	2.529.351		
Provisión Fondo Bomberil Ley 25.848	203.447.472		
Provisión para Gastos	1.114.561.769		
Otros	590.933.988		
Previsiones		350.914.262	554.879.857
Previsión para Juicios Laborales	138.002.611		
Previsión para Juicios Comerciales	10.972.195		
Previsión para Juicios Varios	12.071.713		
Otras	189.867.743		



4071549986319536546

Compañía:	SWISS MEDICAL ART S.A.	ANEXO 11
Balance al:	30/06/2024	

COMPROMISOS TÉCNICOS			Comparativo Ej Anterior
DETALLE	IMPORTES		30/06/2023
	PARCIALES	TOTALES	
COMPROMISOS TECNICOS		804.244.066	0
Riesgos en curso y similares		804.244.066	0
Por Resultado Negativo (ART) (Rs. del Trabajo - Otros)	804.244.066		
Reservas Matemáticas		0	0
Reservas de Estabilización		0	0



4071549986319536546

Compañía:	SWISS MEDICAL ART S.A.	ANEXO 11-A
Balance al:	30/06/2024	

Expresado en pesos a moneda de cierre

APERTURA DE COMPROMISOS TÉCNICOS

RAMO	Rs. en Curso / Res. Matem Seg. Directos	Rs. en curso / Res. Matem. Seg. Directos REAS. PAS.	Rs. en curso Seg. Directos Gs. de Adquis.	Reserva Téc. por Insufic. de Primas	Rs. en Curso / Res. Estab. REAS. ACT.	TOTAL
Incendio	0	0	0	0	0	0
Combinado Familiar e Integral	0	0	0	0	0	0
Automotores	0	0	0	0	0	0
Transporte Público de Pasajeros	0	0	0	0	0	0
Riesgos del Trabajo	0	0	0	0	0	0
Riesgos Agropecuarios y Forestales	0	0	0	0	0	0
Responsabilidad Civil	0	0	0	0	0	0
Robo y Riesgos Similares	0	0	0	0	0	0
Caución	0	0	0	0	0	0
Créditos	0	0	0	0	0	0
Accidentes a Pasajeros	0	0	0	0	0	0
Aeronavegación	0	0	0	0	0	0
Transportes - Cascos	0	0	0	0	0	0
Transporte de Mercaderías	0	0	0	0	0	0
Técnico	0	0	0	0	0	0
Otros Riesgos de Daños Patrimoniales	0	0	0	0	0	0
Motovehículos	0	0	0	0	0	0
Accidentes Personales	0	0	0	0	0	0
Salud	0	0	0	0	0	0
Vida	0	0	0	0	0	0



4071549986319536546

Compañía:	SWISS MEDICAL ART S.A.	Expresado en pesos a moneda de cierre	ANEXO 11-A
Balance al:	30/06/2024		

APERTURA DE COMPROMISOS TÉCNICOS

RAMO	Rs. en Curso / Res. Matem Seg. Directos	Rs. en curso / Res. Matem. Seg. Directos REAS. PAS.	Rs. en curso Seg. Directos Gs. de Adquis.	Reserva Téc. por Insufic. de Primas	Rs. en Curso / Res. Estab. REAS. ACT.	TOTAL
Sepelio	0	0	0	0	0	0
Retiro	0	0	0	0	0	0
Rtas Previsionales y de Rs del Trabajo	0	0	0	0	0	0




4071549986319536546

Compañía:	SWISS MEDICAL ART S.A.	Expresado en pesos a moneda de cierre	ANEXO 11-A
Balance al:	30/06/2024		

APERTURA DE COMPROMISOS TÉCNICOS

RAMO	Rs. en Curso / Res. Matem Seg. Directos	Rs. en curso / Res. Matem. Seg. Directos REAS. PAS.	Rs. en curso Seg. Directos Gs. de Adquis.	Reserva Téc. por Insufic. de Primas	Rs. en Curso / Res. Estab. REAS. ACT.	TOTAL
TOTALES	0	0	0	0	0	0
TOTALES PERIODO	0	0	0	0	0	0



4071549986319536546

Compañía:	SWISS MEDICAL ART S.A.		Anexo
Balance al:	30/06/2024	Expresado en pesos a moneda de cierre	

PASIVOS EN MONEDA EXTRANJERA

CONCEPTOS	IMPORTES (en moneda de origen)	Importes		Comparativo Ej Anterior 30/06/2023
		Parciales	Totales	
PASIVOS EN MONEDA EXTRANJERA			0	0
Deudas con Asegurados			0	0
Deudas con Reaseguradores			0	0
Compromisos Técnicos			0	0



4071549986319536546

Compañía:	SWISS MEDICAL ART S.A.	ANEXO 12-A
Balance al:	30/06/2024	

Espresado en pesos a moneda de cierre

PRIMAS DEVENGADAS

RAMO	SEGUROS DIRECTOS								
	Primas Emitidas (1)	Primas Cedidas Reaseguro (2)	Compromisos Técnicos del Ej. Total (3)	Compromisos Técnicos del Ej. A/C Reaseg (4)	Compromisos Técnicos del Ej. A/C Asegurad (5=3-4)	Compromisos Técnicos del Ej. Ant- Total (6)	Compromisos Técnicos del Ej. Ant A/C Reaseg (7)	Compromisos Técnicos del Ej. Ant A/C Asegurad (8=6-7)	Primas Devengadas (9=1 - 2 - 5 + 8)
Incendio	0	0	0	0	0	0	0	0	0
Combinado Familiar e Integral	0	0	0	0	0	0	0	0	0
Automotores	0	0	0	0	0	0	0	0	0
Transporte Público de Pasajeros	0	0	0	0	0	0	0	0	0
Riesgos del Trabajo	172.212.718.296	1.025.749.458	804.244.066	0	804.244.066	0	0	0	170.382.724.772
Riesgos Agropecuarios y Forestales	0	0	0	0	0	0	0	0	0
Responsabilidad Civil	0	0	0	0	0	0	0	0	0
Robo y Riesgos Similares	0	0	0	0	0	0	0	0	0
Caución	0	0	0	0	0	0	0	0	0
Créditos	0	0	0	0	0	0	0	0	0
Accidentes a Pasajeros	0	0	0	0	0	0	0	0	0
Aeronavegación	0	0	0	0	0	0	0	0	0
Transportes - Cascos	0	0	0	0	0	0	0	0	0
Transporte de Mercaderías	0	0	0	0	0	0	0	0	0
Técnico	0	0	0	0	0	0	0	0	0
Otros Riesgos de Daños Patrimoniales	0	0	0	0	0	0	0	0	0
Motovehículos	0	0	0	0	0	0	0	0	0
Accidentes Personales	0	0	0	0	0	0	0	0	0



4071549986319536546

Compañía:	SWISS MEDICAL ART S.A.	ANEXO 12-A
Balance al:	30/06/2024	

Espresado en pesos a moneda de cierre

PRIMAS DEVENGADAS

RAMO	SEGUROS DIRECTOS								Primas Devengadas (9=1 - 2 - 5 + 8)
	Primas Emitidas (1)	Primas Cedidas Reaseguro (2)	Compromisos Técnicos del Ej. Total (3)	Compromisos Técnicos del Ej. A/C Reaseg (4)	Compromisos Técnicos del Ej. A/C Asegurad (5=3-4)	Compromisos Técnicos del Ej. Ant- Total (6)	Compromisos Técnicos del Ej. Ant A/C Reaseg (7)	Compromisos Técnicos del Ej. Ant A/C Asegurad (8=6-7)	
Salud	0	0	0	0	0	0	0	0	0
Vida	0	0	0	0	0	0	0	0	0
Sepelio	0	0	0	0	0	0	0	0	0
Retiro	0	0	0	0	0	0	0	0	0
Rtas Previsionales y de Rs del Trabajo	0	0	0	0	0	0	0	0	0
TOTALES	172.212.718.296	1.025.749.458	804.244.066	0	804.244.066	0	0	0	170.382.724.772
TOTALES PERIODO ANTERIOR	180.161.321.544	1.519.471.699	0	0	0	4.513.588.196	0	4.513.588.196	183.155.438.041



4071549986319536546

Compañía:	SWISS MEDICAL ART S.A.	ANEXO 12-B
Balance	30/06/2024	

Expresado en pesos a moneda de cierre

PRIMAS DEVENGADAS

RAMO	REASEGUROS ACTIVOS					
	Primas Reaseguros Activos (10)	Primas Cedidas Retrocesionarios (11)	Compromisos Técnicos del Ej (12)	Compromisos Técnicos del Ej. Ant (13)	Primas Devengadas (14 = 10-11-12+13)	Primas Devengadas Total (15 = 9 +14)
Incendio	0	0	0	0	0	0
Combinado Familiar e Integral	0	0	0	0	0	0
Automotores	0	0	0	0	0	0
Transporte Público de Pasajeros	0	0	0	0	0	0
Riesgos del Trabajo	0	0	0	0	0	170.382.724.772
Riesgos Agropecuarios y Forestales	0	0	0	0	0	0
Responsabilidad Civil	0	0	0	0	0	0
Robo y Riesgos Similares	0	0	0	0	0	0
Caución	0	0	0	0	0	0
Créditos	0	0	0	0	0	0
Accidentes a Pasajeros	0	0	0	0	0	0
Aeronavegación	0	0	0	0	0	0
Transportes - Cascos	0	0	0	0	0	0
Transporte de Mercaderías	0	0	0	0	0	0
Técnico	0	0	0	0	0	0
Otros Riesgos de Daños Patrimoniales	0	0	0	0	0	0
Motovehículos	0	0	0	0	0	0
Accidentes Personales	0	0	0	0	0	0
Salud	0	0	0	0	0	0
Vida	0	0	0	0	0	0
Sepelio	0	0	0	0	0	0



4071549986319536546

Compañía:	SWISS MEDICAL ART S.A.	ANEXO 12-B
Balance	30/06/2024	

Expresado en pesos a moneda de cierre

PRIMAS DEVENGADAS

RAMO	REASEGUROS ACTIVOS					
	Primas Reaseguros Activos (10)	Primas Cedidas Retrocesionarios (11)	Compromisos Técnicos del Ej (12)	Compromisos Técnicos del Ej. Ant (13)	Primas Devengadas (14 =10-11-12+13)	Primas Devengadas Total (15 = 9 +14)
Retiro	0	0	0	0	0	0
Rtas Previsionales y de Rs del Trabajo	0	0	0	0	0	0
TOTALES	0	0	0	0	0	170.382.724.772
TOTALES PERIODO ANTERIOR	0	0	0	0	0	183.155.438.041



4071549986319536546

Compañía:	SWISS MEDICAL ART S.A.	Expresado en pesos a moneda de cierre	ANEXO 13-A
Balance al:	30/06/2024		

SINIESTROS DEVENGADOS

RAMO	SEGUROS DIRECTOS										
	Pagados en el Ejercicio (1)	Reintegrados por Reaseg (2)	Salvatajes o Recuperos (3)	Pagados Netos (4= 1-2-3)	Pendientes del Ejercicio e IBNR TOTAL (5)	Pendientes del Ejercicio e IBNR A/C Reaseg (6)	Pendientes del Ejercicio e IBNR A/C Asegurad (7=5-6)	Pendientes del Ejercicio Ant e IBNR-Total (8)	Pendientes del Ejercicio Ant e IBNR A/C Reaseg (9)	Pendientes del Ejercicio Ant e IBNR A/C Aseg (10=8-9)	Siniestros Devengados Total (11 = 4 +7-10)
Incendio	0	0	0	0	0	0	0	0	0	0	0
Combinado Familiar e Integral	0	0	0	0	0	0	0	0	0	0	0
Automotores	0	0	0	0	0	0	0	0	0	0	0
Transporte Público de Pasajeros	0	0	0	0	0	0	0	0	0	0	0
Riesgos del Trabajo	191.063.359.419	0	4.174.486.150	186.888.873.269	122.683.296.359	66.868.081	122.616.428.278	167.961.781.252	249.279.462	167.712.501.790	141.792.799.757
Riesgos Agropecuarios y Forestales	0	0	0	0	0	0	0	0	0	0	0
Responsabilidad Civil	0	0	0	0	0	0	0	0	0	0	0
Robo y Riesgos Similares	0	0	0	0	0	0	0	0	0	0	0
Caución	0	0	0	0	0	0	0	0	0	0	0
Créditos	0	0	0	0	0	0	0	0	0	0	0
Accidentes a Pasajeros	0	0	0	0	0	0	0	0	0	0	0
Aeronavegación	0	0	0	0	0	0	0	0	0	0	0
Transportes - Cascos	0	0	0	0	0	0	0	0	0	0	0
Transporte de Mercaderías	0	0	0	0	0	0	0	0	0	0	0
Técnico	0	0	0	0	0	0	0	0	0	0	0
Otros Riesgos de Daños Patrimoniales	0	0	0	0	0	0	0	0	0	0	0
Motovehículos	0	0	0	0	0	0	0	0	0	0	0
Accidentes Personales	0	0	0	0	0	0	0	0	0	0	0
Salud	0	0	0	0	0	0	0	0	0	0	0
Vida	0	0	0	0	0	0	0	0	0	0	0
Sepelio	0	0	0	0	0	0	0	0	0	0	0
Retiro	0	0	0	0	0	0	0	0	0	0	0
Rtas Previsionales y de Rs del Trabajo	0	0	0	0	0	0	0	0	0	0	0



4071549986319536546

Compañía:	SWISS MEDICAL ART S.A.	Expresado en pesos a moneda de cierre	ANEXO 13-A
Balance al:	30/06/2024		

SINIESTROS DEVENGADOS

RAMO	SEGUROS DIRECTOS										
	Pagados en el Ejercicio (1)	Reintegrados por Reaseg (2)	Salvatajes o Recuperos (3)	Pagados Netos (4= 1-2-3)	Pendientes del Ejercicio e IBNR TOTAL (5)	Pendientes del Ejercicio e IBNR A/C Reaseg (6)	Pendientes del Ejercicio e IBNR A/C Asegurad (7=5-6)	Pendientes del Ejercicio Ant e IBNR-Total (8)	Pendientes del Ejercicio Ant e IBNR A/C Reaseg (9)	Pendientes del Ejercicio Ant e IBNR A/C Aseg (10=8-9)	Siniestros Devengados Total (11 = 4 +7-10)
TOTALES	191.063.359.419	0	4.174.486.150	186.888.873.269	122.683.296.359	66.868.081	122.616.428.278	167.961.781.252	249.279.462	167.712.501.790	141.792.799.757
TOTALES PERIODO ANTERIOR	226.230.717.288	0	14.863.374.108	211.367.343.180	167.961.781.251	249.279.461	167.712.501.790	216.232.546.027	330.111.666	215.902.434.361	163.177.410.609



4071549986319536546

Compañía:	SWISS MEDICAL ART S.A.	Expresado en pesos a moneda de cierre	ANEXO 13-B
Balance al:	30/06/2024		

SINIESTROS DEVENGADOS

RAMO	REASEGUROS ACTIVOS						
	Pagados en el Ejerc/Per (12)	Salvatajes o Recuperos (13)	Pagados Netos (14=12-13)	Pendientes del Ejercicio (15)	Pendientes del Ejercicio Anterior (16)	Siniestros Devengados en el ej./per (17=14+15-16)	Total Devengado en el Ejerc./per (18 = 11+17)
Incendio	0	0	0	0	0	0	0
Combinado Familiar e Integral	0	0	0	0	0	0	0
Automotores	0	0	0	0	0	0	0
Transporte Público de Pasajeros	0	0	0	0	0	0	0
Riesgos del Trabajo	0	0	0	0	0	0	141.792.799.757
Riesgos Agropecuarios y Forestales	0	0	0	0	0	0	0
Responsabilidad Civil	0	0	0	0	0	0	0
Robo y Riesgos Similares	0	0	0	0	0	0	0
Caución	0	0	0	0	0	0	0
Créditos	0	0	0	0	0	0	0
Accidentes a Pasajeros	0	0	0	0	0	0	0
Aeronavegación	0	0	0	0	0	0	0
Transportes - Cascos	0	0	0	0	0	0	0
Transporte de Mercaderías	0	0	0	0	0	0	0
Técnico	0	0	0	0	0	0	0
Otros Riesgos de Daños Patrimoniales	0	0	0	0	0	0	0
Motovehículos	0	0	0	0	0	0	0
Accidentes Personales	0	0	0	0	0	0	0
Salud	0	0	0	0	0	0	0
Vida	0	0	0	0	0	0	0
Sepelio	0	0	0	0	0	0	0



4071549986319536546

Compañía:	SWISS MEDICAL ART S.A.	Expresado en pesos a moneda de cierre	ANEXO 13-B
Balance al:	30/06/2024		

SINIESTROS DEVENGADOS

RAMO	REASEGUROS ACTIVOS						
	Pagados en el Ejerc/Per (12)	Salvatajes o Recuperos (13)	Pagados Netos (14=12-13)	Pendientes del Ejercicio (15)	Pendientes del Ejercicio Anterior (16)	Siniestros Devengados en el ej. /per (17=14+15-16)	Total Devengado en el Ejerc. /per (18 = 11+17)
Retiro	0	0	0	0	0	0	0
Rtas Previsionales y de Rs del Trabajo	0	0	0	0	0	0	0
TOTALES	0	0	0	0	0	0	141.792.799.757
TOTALES PERIODO ANTERIOR	0	0	0	0	0	0	163.177.410.609




4071549986319536546

Compañía:	SWISS MEDICAL ART S.A.	ANEXO 14-A
Balance al:	30/06/2024	

Expresado en pesos a moneda de cierre

INFORMACION SOBRE GASTOS DE PRODUCCION Y EXPLOTACION

RAMO	SEGUROS DIRECTOS			SEGUROS DIRECTOS GASTOS EXPLOTACION								
	Comisiones (1)	Otros (2)	Sub-Total (3=1+2)	Sueldos y Cargas Soc. (4)	Retribución Administrad y Sindicos (5)	Honorarios (6)	Impuestos Tasas Y Contribuciones (7)	Publicidad y Propaganda (8)	Otros (9)	Sub Total (10=4+5+6 +7+8+9)	Gtos. Gest. a/c Reaseg. (11)	Total Seguros Directos (12 = 3 +10-11)
Incendio	0	0	0	0	0	0	0	0	0	0	0	0
Combinado Familiar e Integral	0	0	0	0	0	0	0	0	0	0	0	0
Automotores	0	0	0	0	0	0	0	0	0	0	0	0
Transporte Público de Pasajeros	0	0	0	0	0	0	0	0	0	0	0	0
Riesgos del Trabajo	7.966.718.464	3.998.331.141	11.965.049.605	11.211.466.410	0	1.935.812.299	5.132.990.337	76.523.222	1.488.720.047	19.845.512.315	0	31.810.561.920
Riesgos Agropecuarios y Forestales	0	0	0	0	0	0	0	0	0	0	0	0
Responsabilidad Civil	0	0	0	0	0	0	0	0	0	0	0	0
Robo y Riesgos Similares	0	0	0	0	0	0	0	0	0	0	0	0
Caución	0	0	0	0	0	0	0	0	0	0	0	0
Créditos	0	0	0	0	0	0	0	0	0	0	0	0
Accidentes a Pasajeros	0	0	0	0	0	0	0	0	0	0	0	0
Aeronavegación	0	0	0	0	0	0	0	0	0	0	0	0
Transportes - Cascos	0	0	0	0	0	0	0	0	0	0	0	0
Transporte de Mercaderías	0	0	0	0	0	0	0	0	0	0	0	0
Técnico	0	0	0	0	0	0	0	0	0	0	0	0
Otros Riesgos de Daños Patrimoniales	0	0	0	0	0	0	0	0	0	0	0	0




4071549986319536546

Compañía:	SWISS MEDICAL ART S.A.	ANEXO 14-A
Balance al:	30/06/2024	

Expresado en pesos a moneda de cierre

INFORMACION SOBRE GASTOS DE PRODUCCION Y EXPLOTACION

RAMO	SEGUROS DIRECTOS			SEGUROS DIRECTOS GASTOS EXPLOTACION								
	Comisiones (1)	Otros (2)	Sub-Total (3=1+2)	Sueldos y Cargas Soc. (4)	Retribución Administrad y Sindicos (5)	Honorarios (6)	Impuestos Tasas Y Contribuciones (7)	Publicidad y Propaganda (8)	Otros (9)	Sub Total (10=4+5+6 +7+8+9)	Gtos. Gest. a/c Reaseg. (11)	Total Seguros Directos (12 = 3 +10-11)
Motovehículos	0	0	0	0	0	0	0	0	0	0	0	0
Accidentes Personales	0	0	0	0	0	0	0	0	0	0	0	0
Salud	0	0	0	0	0	0	0	0	0	0	0	0
Vida	0	0	0	0	0	0	0	0	0	0	0	0
Sepelio	0	0	0	0	0	0	0	0	0	0	0	0
Retiro	0	0	0	0	0	0	0	0	0	0	0	0
Rtas Previsionales y de Rs del Trabajo	0	0	0	0	0	0	0	0	0	0	0	0
Sección Administración	0	0	0	0	0	0	0	0	0	0	0	0
TOTALES	7.966.718.464	3.998.331.141	11.965.049.60	11.211.466.41	0	1.935.812.299	5.132.990.337	76.523.222	1.488.720.047	19.845.512.31	0	31.810.561.920
Totales Ej. Ant.	8.517.432.232	4.965.772.485	13.483.204.71	10.746.509.79	0	1.505.555.084	5.919.226.479	71.811.333	1.688.057.499	19.931.160.19	0	33.414.364.908



4071549986319536546

Compañía:	SWISS MEDICAL ART S.A.	ANEXO 14-B
Balance al:	30/06/2024	

Expresado en pesos a moneda de cierre

INFORMACION SOBRE GASTOS DE PRODUCCION Y EXPLOTACION

RAMO	RA	Total
	GASTOS PRODUCC. (13)	Total (14 = 12+13)
Incendio	0	0
Combinado Familiar e Integral	0	0
Automotores	0	0
Transporte Público de Pasajeros	0	0
Riesgos del Trabajo	0	31.810.561.920
Riesgos Agropecuarios y Forestales	0	0
Responsabilidad Civil	0	0
Robo y Riesgos Similares	0	0
Caución	0	0
Créditos	0	0
Accidentes a Pasajeros	0	0
Aeronavegación	0	0
Transportes - Cascos	0	0
Transporte de Mercaderías	0	0
Técnico	0	0
Otros Riesgos de Daños Patrimoniales	0	0



4071549986319536546

Compañía:	SWISS MEDICAL ART S.A.	ANEXO 14-B
Balance al:	30/06/2024	

Expresado en pesos a moneda de cierre

INFORMACION SOBRE GASTOS DE PRODUCCION Y EXPLOTACION

RAMO	RA	Total
	GASTOS PRODUCC. (13)	Total (14 = 12+13)
Motovehículos	0	0
Accidentes Personales	0	0
Salud	0	0
Vida	0	0
Sepelio	0	0
Retiro	0	0
Rtas Previsionales y de Rs del Trabajo	0	0
Sección Administración	0	0
TOTALES	0	31.810.561.920
Totales Ej. Ant.	0	33.414.364.908



4071549986319536546

Compañía:	SWISS MEDICAL ART S.A.	ANEXO 16
Balance al:	30/06/2024	

Expresado en pesos a moneda de cierre

OTROS RESULTADOS DE LA ESTRUCTURA TÉCNICA

RAMO	OTROS INGRESOS			OTROS EGRESOS					
	Rescates	Rentas Vitalicias y Periodicas	Otras Indemnizaciones y benef.	Transf. Estruct Financiera	Participacion Utilidades Reaseguros Pasivos	Otros	Participacion Contratos Reaseguros Activos	Planes de Mejoramiento	Otros
Incendio	0	0	0	0	0	0	0	0	0
Combinado Familiar e Integral	0	0	0	0	0	0	0	0	0
Automotores	0	0	0	0	0	0	0	0	0
Transporte Público de Pasajeros	0	0	0	0	0	0	0	0	0
Riesgos del Trabajo	0	0	104.320.755	0	0	371.979.131	0	0	3.232.393.264
Riesgos Agropecuarios y Forestales	0	0	0	0	0	0	0	0	0
Responsabilidad Civil	0	0	0	0	0	0	0	0	0
Robo y Riesgos Similares	0	0	0	0	0	0	0	0	0
Caución	0	0	0	0	0	0	0	0	0
Créditos	0	0	0	0	0	0	0	0	0
Accidentes a Pasajeros	0	0	0	0	0	0	0	0	0
Aeronavegación	0	0	0	0	0	0	0	0	0
Transportes - Cascos	0	0	0	0	0	0	0	0	0
Transporte de Mercaderías	0	0	0	0	0	0	0	0	0
Técnico	0	0	0	0	0	0	0	0	0
Otros Riesgos de Daños Patrimoniales	0	0	0	0	0	0	0	0	0
Motovehículos	0	0	0	0	0	0	0	0	0
Accidentes Personales	0	0	0	0	0	0	0	0	0
Salud	0	0	0	0	0	0	0	0	0
Vida	0	0	0	0	0	0	0	0	0
Sepelio	0	0	0	0	0	0	0	0	0



4071549986319536546

Compañía:	SWISS MEDICAL ART S.A.	ANEXO 16
Balance al:	30/06/2024	

Expresado en pesos a moneda de cierre

OTROS RESULTADOS DE LA ESTRUCTURA TÉCNICA

RAMO	OTROS INGRESOS			OTROS EGRESOS					
	Rescates	Rentas Vitalicias y Periodicas	Otras Indemnizaciones y benef.	Transf. Estruct Financiera	Participacion Utilidades Reaseguros Pasivos	Otros	Participacion Contratos Reaseguros Activos	Planes de Mejoramiento	Otros
Retiro	0	0	0	0	0	0	0	0	0
Rtas Previsionales y de Rs del Trabajo	0	0	0	0	0	0	0	0	0
Sección Administración	0	0	0	0	0	0	0	0	0
TOTALES	0	0	104.320.755	0	0	371.979.131	0	0	3.232.393.264
TOTALES PERIODO ANTERIOR	0	0	11.923.803	0	0	1.434.309.961	0	0	3.640.873.535



4071549986319536546

Compañía:	SWISS MEDICAL ART S.A.	ANEXO FFEP
Balance al:	30/06/2024	

FONDO FIDUCIARIO PARA ENFERMEDADES PROFESIONALES ("FFEP")

CONCEPTOS	IMPORTES
DISPONIBILIDADES E INVERSIONES	
Fondos FFEP Resolución 29323 art 19 a)	0
Fondos FFEP Resolución 358/2020 art 17)	
Depósitos a Plazo Fijo	0
Recaudaciones a Depositario y Retenida	0
TOTAL DISPONIBILIDADES E INVERSIONES (1)	0
COMPROMISOS CON ASEGURADOS	
Deudas con Asegurados	
I.B.N.R.	0
Siniestros Liquidados a Pagar	0
ILT a Pagar	4.951.890.697
Prestaciones en Especie a Pagar	4.951.890.697
Siniestros Pendientes	539.253.811
Compromisos Técnicos	
TOTAL COMPROMISOS CON ASEGURADOS (2)	10.443.035.205
SALDO A COMPENSAR CON ASEGURADORA	
Compensación Financiera	12.391.169.431
Crédito a favor	1.192.091.093
TOTAL SALDO A COMPENSAR (3)	13.583.260.524
Posición Neta "FFEP" (1 - 2 - 3)	(24.026.295.729)
VARIACION DE FONDOS	
Fondo al inicio del trimestre	(13.265.943.901)
Aumento / (Disminución) de Fondos	(317.316.623)
Fondos al Cierre del Ejercicio / Período	(13.583.260.524)
CAUSAS DE LA VARIACION DE LOS FONDOS	
ORIGEN DE FONDOS	
Fondos Afectados al FFEP por cobranza premios	1.020.351.097
Otros	358.094
TOTAL ORIGENES DE FONDOS (3)	1.020.709.191
APLICACION DE FONDOS	
Fdos. girados a la cta. de administrac. fiduciaria común	0
Compensación Financiera del Período	1.237.486.193
Siniestros Pagados	49.651.521
Gastos de Administrac. FFEP Res. 358/2020 art 10	50.888.100
TOTAL APLICACION DE FONDOS (4)	1.338.025.814
AUMENTO O DISMINUCION DE FONDOS (3 - 4)	(317.316.623)



4071549986319536546

TITULOS PUBLICOS DE RENTA VALUADOS POR METODO OPCIONAL PREVISTO EN LA RESOLUCION 788/2019 al 30-6-2024

DENOMINACION DEL TITULO	CANTIDAD (en valores residuales)	FECHA DE COMPRA O CONVERSION	PRECIO DE COMPRA O VALUACION A FECHA DE CONVERSION	VALOR TECNICO (a fecha de compra o de conversion)	CANTIDAD DIAS DESDE FECHA DE COMPRA O CONVERSION AL VENCIMIENTO DEL TITULO	PARIDAD DIARIA ACUMULADA (a fecha del presente informe)	INTERESES CORRIDOS	FECHA DE VENCIMIENTO DEL CUPON	SERVICIO DE AMORTIZACION Y/O RENTA (Consignar solo A,R, o R+A)	VALOR DE INVENTARIO
BONAR 2030 STEP UP 09/07/2030	84.882	19/03/2020	89.016	89.016	3.764	76.872.411	182.853	9/7/2024	R	77.055.264
BONAR 2038 STEP UP 09/01/2038	3.820.553	07/09/2020	226.290.838	3.820.553	6.333	3.156.895.450	63.784.486	9/7/2024	R	3.220.679.936
BONCER 2026 2% 09/11/2026 TX26	22.360.011	07/09/2020	1.699.375	1.665.575	2.249	30.030.041	63.711	9/11/2024	R	30.093.752
C.CORDOBA 2.125%-7% 29/09/2027	275.625	08/09/2020	21.322.579	315.000	2.577	241.051.921	4.468.591	29/9/2024	R+A	245.520.512
GLOBAL 2035 EURO 09/07/2035	1.177.580	07/09/2020	88.187.853	1.177.580	5.418	1.114.901.417	4.752.727	9/7/2024	R	1.119.654.144
PCIA.BS.AS. 2.5%-6.625% 1/9/37	1.280.326	08/09/2020	19.179.816	19.179.816	6.202	1.065.433.339	24.595.589	1/9/2024	R+A	1.090.028.928
PCIA.BS.AS. 2.5%-6.625% 1/9/37	247.464	08/09/2020	73.944.734	3.707.113	6.202	191.129.668	4.753.884	1/9/2024	R+A	195.883.552
PCIA.BS.AS. 2.5%-6.625% 1/9/37	960.479	08/09/2020	192.690.728	14.388.366	6.202	741.829.199	18.451.185	1/9/2024	R+A	760.280.384
(a) TOTAL DE INVERSIONES AL :	30/6/2024	121.665.074.018	(b) VALUACION DE TITULOS A MANTENER AL VENCIMIENTO:				0,06	c) % que representa (b)/(a)		6.739.196.472

TITULOS PUBLICOS DE RENTA VALUADOS POR METODO OPCIONAL PREVISTO EN LA RESOLUCION 741/2018 al 30-6-2024

DENOMINACION DEL TITULO	CANTIDAD (en valores residuales)	FECHA DE COMPRA O CONVERSION	PRECIO DE COMPRA O VALUACION A FECHA DE CONVERSION	VALOR TECNICO (a fecha de compra o de conversion)	CANTIDAD DIAS DESDE FECHA DE COMPRA O CONVERSION AL VENCIMIENTO DEL TITULO	PARIDAD DIARIA ACUMULADA (a fecha del presente informe)	INTERESES CORRIDOS	FECHA DE VENCIMIENTO DEL CUPON	SERVICIO DE AMORTIZACION Y/O RENTA (Consignar solo A,R, o R+A)	VALOR DE INVENTARIO
GLOBAL 2035 STEP UP 09/07/2035	13.935.990	08/09/2020	795.854.525	13.935.990	5.417	14.107.002.770	90.062.958	9/7/2024	R	14.197.065.728
GLOBAL 2038 STEP UP 09/01/2038	4.784.165	08/09/2020	269.553.390	4.784.165	6.332	4.682.238.387	79.872.077	9/7/2024	R	4.762.110.464
PCIA.BS.AS. 2.5%-6.625% 1/9/37	893.504	19/11/2020	109.478.208	109.478.208	6.130	817.351.647	17.164.577	1/9/2024	R+A	834.516.224
PCIA.BS.AS. 2.5%-6.625% 1/9/37	765.096	19/11/2020	74.442.202	93.744.745	6.130	698.746.103	14.697.801	1/9/2024	R+A	713.443.904
PCIA.BS.AS. 2.5%-6.625% 1/9/37	2.057.683	19/11/2020	86.540.772	252.121.398	6.130	1.834.701.590	39.528.938	1/9/2024	R+A	1.874.230.528
BONCER 2026 2% 09/11/2026 TX26	691.831.764	07/06/2022	90.957.263	109.710.435	1.611	858.016.145	1.971.247	9/11/2024	R	859.987.392
BONCER 2026 2% 09/11/2026 TX26	67.124.000	11/01/2023	12.142.500	16.281.500	1.393	77.743.407	191.257	9/11/2024	R	77.934.664
BONCER 2026 2% 09/11/2026 TX26	13.424.800	12/01/2023	2.428.000	3.256.300	1.392	15.492.940	38.251	9/11/2024	R	15.531.191
(a) TOTAL DE INVERSIONES AL :	30/6/2024	121.665.074.018	(b) VALUACION DE TITULOS A MANTENER AL VENCIMIENTO:				0,19	c) % que representa (b)/(a)		23.334.820.095